

**CENTRO PAULA SOUZA
ETEC ITAQUERA II
DESIGN DE INTERIORES**

**ANDERSON ACIOLE DOMINGUES
MARCOS PAULO RIBEIRO DE ALCÂNTARA
PAULO VICTOR MACEDO OLIVEIRA**

FAMÍLIA ALCANTARA

**SÃO PAULO
2023**

**ANDERSON ACIOLE DOMINGUES
MARCOS PAULO RIBEIRO DE ALCÂNTARA
PAULO VICTOR MACEDO OLIVEIRA**

FAMÍLIA ALCANTARA

Monografia apresentada ao Curso Técnico em Design de Interiores, da ETEC Itaquera II orientada pela Prof.^a Janaína Medina, como parte dos requisitos necessários.

**SÃO PAULO
2023**





AGRADECIMENTOS

Expressamos a nossa profunda gratidão à nossa Professora Orientadora do Trabalho de Conclusão de Curso, a Prof.^a Janaína Medina, que da qual a orientação detalhista e precisa foi fundamental para a conclusão bem-sucedida do nosso projeto Acadêmico, além disso, agradecemos também a Sra. Geni Antônia, por sua importantíssima contribuição, que desempenhou um papel significativo para o desenvolvimento desse Trabalho.

EPÍGRAFE

“Nada é eterno,
Nada está finalizado,
Nada é perfeito,
E aí que reside sua beleza.”

RESUMO

O modelo estético “Wabi-Sabi” tem suas raízes em um princípio filosófico japonês que frequentemente atribui um valor e apreciação à fragilidade que está presente nas imperfeições características tanto aos objetos quanto aos seres humanos, notando uma atratividade e beleza aprimoradas. Esse estilo incorpora uma vasta variedade de texturas e materiais orgânicos, tais como a madeira, a cerâmica, o aço inoxidável, o vidro, o bambu, o concreto e também o vime. Enquanto, ao mesmo tempo explora elementos de iluminação e tonalidades principalmente terrosas.

A filosofia contida sugere a utilização seletiva de itens distintos e específicos, abrangendo, além disso, os princípios característicos do minimalismo, onde somente elementos essenciais de decoração e mobiliário são incorporados no ambiente. Devido a presença da maresia, a seleção cautelosa de materiais se tornou de grande importância, favorecendo assim a escolha de elementos orgânicos que manifestem uma resistência mais eficaz e esse fenômeno ambiental.

A planta baixa se fundamenta principalmente na concepção de uma residência destinada ao lazer, com uma capacidade máxima de acomodação para 8 pessoas. A proposta visa integrar os princípios estéticos do Wabi Sabi, dando grande ênfase à manipulação de elementos como as texturas, cores e também satisfazer integralmente as necessidades e desejos da cliente, prover uma experiência completa desde a entrada até a área Gourmet.

ABSTRACT

The “Wabi-Sabi” aesthetic model has its roots in a Japanese philosophical principle that often attributes a value and appreciation to the fragility that is present in the imperfections characteristic of both objects and human beings, noting an enhanced attractiveness and beauty. This style incorporates a wide variety of textures and organic materials, such as wood, ceramics, stainless steel, glass, bamboo, concrete and also wicker. While at the same time exploring lighting elements and mainly earthy tones.

The philosophy contained suggests the selective use of distinct and specific items, encompassing, in addition, the characteristic principles of minimalism, where only essential elements of decoration and furniture are incorporated into the environment. Due to the presence of salt air, the careful selection of materials has become of great importance, thus favoring the choice of organic elements that demonstrate more effective resistance to this environmental phenomenon.

The floor plan is mainly based on the design of a residence intended for leisure, with a maximum accommodation capacity for 8 people. The proposal aims to integrate the aesthetic principles of Wabi Sabi, placing great emphasis on the manipulation of elements such as textures, colors and also fully satisfying the client's needs and desires, providing a complete experience from the entrance to the Gourmet area.

SUMÁRIO

INTRODUÇÃO	10
1. O QUE É O WABI SABI?	11
1.1 Wabi-Sabi	11
1.2 Aspectos visuais e materiais do Wabi-Sabi.....	11
1.3 Relação do Wabi-Sabi com arquitetura e design de interiores	11
2. MAREZIA	11
2.1 O que é a Maresia?	11
3. LOCAL.....	11
3.1 Cidade: Ilha Comprida	11
3.2 Contexto histórico	11
3.3 Contexto Geográfico	12
3.3.1 Praias: Norte	12
3.3.2 Praias: Sul.....	13
4. CONTEXTO SOCIAL	14
4.1 População.....	14
4.2 Bairro	14
4.2.1 Mobilidade.....	14
4.2.2 Infraestrutura.....	14
5. ÁREA PROJETADA.....	15
5.1 Levantamento Visual:	15
ESTUDO DE CASO	16
BRIEFING	17
DIAGNÓSTICO	18
PÚBLICO ALVO	19
MOODBOARD	20
LAYOUT ILUSTRADO.....	21
Planta Ilustrada.....	21
IMAGENS 2D	22
IMAGENS 3D	25
Cozinha / Sala de Jantar.....	25
Cozinha.....	25
Suíte	26
W.C.....	27
Sala de Estar	28
Quarto de Hóspedes.....	29
Lavanderia	30
Jardim.....	30
Área Gourmet	31
Área de Lazer	31

MAQUETE.....	32
MEMORIAL DESCRITIVO	33
GARAGEM	33
Área de Lazer	34
Lavanderia	34
Suíte	37
Sala	38
Cozinha.....	39
Quarto de Hóspede	40
REFERÊNCIAS.....	41

INTRODUÇÃO

Sabemos que o Design de Interiores consegue ser muito versátil e prestativo quando falado sobre o conforto e estética em projetos residenciais ou comerciais. Nesse caso em específico, será desenvolvido o projeto de interiores para uma casa na praia de Ilha Comprida, a proposta terá como objetivo, uma casa com estrutura para comportar 6 pessoas, sabendo que uma delas é uma idosa de mais de 60 anos, ou seja, tudo será pensado e projetado para ser acessível e de fácil locomoção para todos que forem usá-la.

Para isso, escolhemos um estilo mais calmo e rústico, que harmonize a questão da idade com a localização do projeto. Nossa missão é deixar a residência em sua forma mais orgânica, proficiente e sem complicações.

1. O QUE É O WABI SABI?

1.1 Wabi-Sabi

O conceito Wabi-sabi parte de um ideal filosófico japonês que fala sobre uma abordagem estética centrada na aceitação da transitoriedade e da imperfeição dos objetos e dos seres humanos. Essa concepção visa valorizar as imperfeições nos espaços, tornando-as de uma forma mais atrativa e bela.

1.2 Aspectos visuais e materiais do Wabi-Sabi

Se usa muito de itens orgânicos e naturais, como por ex; madeira e plantas, mas também muitos itens cerâmicos, se você quiser algo bem original a estética, aposte nos tons terrosos e invista na iluminação nos pontos certos. Apostar em peças únicas também é algo na estética Wabi-sabi, a filosofia japonesa acredita que assim como tudo o que é orgânico tem seu ciclo de existência, o ambiente deve trazer esse simbolismo por meio de peças únicas. Você fazer itens a mão, trás muita originalidade a sua decoração, por exemplo; pintar uma mesa ou cadeira.

1.3 Relação do Wabi-Sabi com arquitetura e design de interiores

O minimalismo se mostra um pilar forte neste tipo de arquitetura, podemos ver que sempre os ambientes possuem poucos móveis, e mesmo assim se torna possível viver uma experiência algo sutil e moderno, somado à tudo o que é essencial. Muitas texturas se encontram nesse estilo, em alguns móveis se encontram tecidos mais despojados em sofás e cadeiras, por um pano sobre alguns móveis pode torna-los mais volumosos e com um efeito orgânico e interessante.

2. MAREZIA

2.1 O que é a Maresia?

Maresia, ressalga ou rocio do mar são as designações genéricas utilizadas para referir o aerossol resultante do transporte pelo vento das gotículas de água salgada formadas pela nebulização da água do mar em resultado da ação do vento sobre a crista das vagas e a rebentação das ondas. Ao ser carregada pelos ventos, a maresia leva consigo o cloreto e o sulfato, que interagem com os materiais da casa em um processo de corrosão.

O que se pode fazer contra esse fenômeno é reduzir seus impactos, pois não há milagre que os evite totalmente. Alguns materiais que resistem a maresia são: Madeira, Cerâmica, Inox, Vidro, Bambu e Vime, Concreto, Alumínio, Tecidos impermeáveis e Tinta Acrílica.

3. LOCAL

3.1 Cidade: Ilha Comprida

Ilha Comprida é um município brasileiro do estado de São Paulo. É uma cidade litorânea localizada a uma latitude, estando a uma altitude a nível do mar. Situa-se na Mesorregião do Litoral Sul Paulista e na Microrregião de Registro no Vale do Ribeira, ficando a uma distância 209 km da capital. Seu território comprido e estreito possui uma área 196,567km², e sua população aferida pelo IBGE no Censo de 2020 era de 11,362 habitantes, resultando em uma densidade demográfica de 47 hab/km².

3.2 Contexto histórico

A história de Ilha Comprida confunde-se com as origens dos povoados de Iguape e Cananéia que, ainda no período Pré-Colonial do Brasil, foram ocupadas por degredados europeus aliados aos povos indígenas da região.

No final do século XVIII, a ilha recebe os primeiros sinais de ocupação europeia, com a fundação da Vila de Nossa Senhora da Conceição da Marinha, no lado oposto da barra do Rio Sabaúna. No início do século XX começa a se desenvolver a vila de Pedrinhas, tradicional povoado de pescadores.

Em 1938 o território de Ilha Comprida, estimado em 74 km de comprimento, foi dividido entre as cidades de Iguape e Cananéia, ficando cada uma delas com 70 e 30 por cento do território, respectivamente.

A partir da década de 1950 o território passa a ser ocupado de maneira mais efetiva. A travessia para as cidades vizinhas era feita por meio de balsas localizadas à altura dos bairros do Boqueirão Sul na passagem para Cananéia e no Boqueirão Norte para chegar a Iguape.

Em meados da década de 1980 começou um movimento pela emancipação política de Ilha Comprida. Em plebiscito realizado em 27 de outubro de 1991, a população local decidiu pela criação do novo município. Em 5 de março de 1992, data que marca a fundação da cidade, Ilha Comprida tornava-se independente.

No ano de 2000 o acesso a Ilha Comprida foi melhorado após a inauguração de Ponte Prefeito Laércio Ribeiro, que faz a ligação com o município de Iguape. No decorrer da última década, a cidade assistiu a um crescente aumento no número de turistas, ao mesmo tempo em que busca promover o desenvolvimento econômico através da conservação do seu patrimônio ambiental e cultural.

3.3 Contexto Geográfico

Possui uma área de 196,567km². e seu nome se deve à sua característica peculiar de seu território ter uma extensão muito maior que a largura (74 km de extensão e, no máximo, 4 km de largura em alguns pontos)

Com 74 quilômetros de praias, áreas de mangues, sítios arqueológicos, matas, dunas e espécies raras de aves, a Ilha Comprida é uma das últimas áreas remanescentes da Mata Atlântica e um dos últimos ecossistemas não poluídos do litoral brasileiro. Faz parte do Complexo Estuário Lagunar de Iguape - Paranaguá, que constitui um dos maiores viveiros de peixe e crustáceos do Atlântico Sul. Por possuir importância ambiental, a Organização das Nações Unidas para Educação, Ciência e Cultura (UNESCO), a incluiu como Reserva da Biosfera do Planeta. O município que tem 100% de seu território - 252 quilômetros quadrados -, incluído em Área de Proteção Ambiental, desenvolve ações estruturais para se transformar em Cidade Modelo do Turismo Sustentável.

As dunas de Ilha Comprida se espalham ao longo da orla nas proximidades do Mar Pequeno. As dunas do Araçá, que ficam 7,5 quilômetros do lado esquerdo do Boqueirão atingem até dez metros de altura. Também são encontradas no caminho do Boqueirão Sul em grandes extensões. Algumas delas terminam nas lagoas.

3.3.1 Praias: Norte

- **Praia do Encanto (km 0)** - Balneários Britânia e Samburá
- **Praia do Icaraí (km 0,67)** - Balneários São Martinho, Sarnambi, Marusca A e Icaraí de Iguape.
- **Praia Meu Recanto (km 2,10)** - Balneários Iguape, Meu Recanto, Adriana, Recanto da Pesca, Marisol e Carolina.
- **Praia Mar Azul (km 3,07)** - Balneários Yemar, Porto Velho II, Araçá, Xandu, Wikiki, Márcia, Mar e Luz, Mar Azul, Urso Branco, *Redentor, Sunset, Recanto Adrimar e Jamaica.
- **Ponta da Praia (km 10,34)** - Balneários Saveiros, Mares do Pontal, Ponta da Praia e Recanto Ana Cristina

3.3.2 Praias: Sul

- **Praia do Encanto (km 0)** - Balneários Monte Carlo, Di Franco, Pres. Kennedy, Leão de Iguape, Bermudas, Volpara, Marambaia, Atlântico, Cláudia Mara, Flor de Iguape, Ancarpe e Sete de Setembro.
- **Praia das Garças (km 3,7)** - Balneários Vila Real, Vila Félice, Marilena, Canadá, Terraças, Curitiba, Vitória, Cativeiras, Júlia Fortes e Jardim Lusitano.
- **Praia de Maratayama (km 9,1)** - Balneários Jardim Portugal, Jardim Primavera, Dois Mares, Cigarras, Aragarças e São Januário.
- **Praia Samambaias (km 12,20)** - Balneários Santa Mônica, Mares do Sul, Patropi, Três Poderes, Brisa do Mar, Recanto do Pescador, Belo Mar, Ilha do Sol, Samambaia, Luis Antônio, Praia Encantada, São Carlos, Nova Capri, Jardim Tropical I e II.
- **Praia do Viareggio (km 15)** - Balneários Estrela Dalva, Brasília, P das Flores, Ipanema I e II, Estrela, Feitiço do Mar, Guarapuava, Sinfonia do Mar e Viaréggio.
- **Praia do Castelo (km 17,60)** - Balneários Mar Limpo, Janaina II, Diamante, Rec Janaina, Praia do castelo, Vila Nova, Jd Imperador, Barão de Jundiá e Jardim Lucimar
- **Praia Ponta Grossa (km 19,75)** - Balneários Monte Alegre, Lilian, Jd Colonial, Bahamas, Costa do Marfim, Cidade de Deus I e II, Eldorado I e II, Praia São Vicente, Praia Iguaçu, Iracema e Praia Clube.
- **Praia Ubatuba (km 22,85)** - Balneários P. Azul do Atlântico, Andorinha e Andorinha I, Portal da Ilha, Itapuã, Jd da Ilha, Barão de Itararé, Jd Nova Tóquio, R Carmelita e Ubatuba.
- **Praia das Pedrinhas (km 25,85)** - Balneários Jardim América I e II, dos Pescadores, Mar del Plata, Pago Pago e Pedrinhas.
- **Praia Costa do Sol (km 28,9)** - Balneário Credianópolis.
- **Praia Juruvaúva (km 31,35)** - Balneários Jd Mirabela, Recanto Dr. José Landulfo, Sítio do Sapé, Cidade Oriental, Costa do Mar e Maresol.
- **Praia Costa Linda (km 34,55)** - Balneários Cristina e Cristina/ Beira Mar.
- **Praia dos Papagaios (km 36,85)** - Balneários Costa do Topázio e Âncora Douro.
- **Praia Boa Vista (km 39,25)** - Balneários Gisele IV, Gisele III, Gisele II, Matia Alice e Costa Real.
- **Praia Céu Azul (km 41,75)** - Balneários Céu Azul, Costa do Sol, Ouro Azul I e II, Vila Rica, Costa e Imperial.
- **Praia Pontal da Trincheira (km 45,20)** - Balneários Cananéia, Park, Jd América, Barra do Perequê, Jd. Europa, Marlin Cananéia, Pouso Alegre e Portal Trincheira

4.0 CONTEXTO SOCIAL

4.1 População

Não fale em pressa, correria e nem em congestionamentos nas vilas caiçaras da Ilha. Nada disso existe nesses recantos ornamentados pelas matas nativas, fauna, flora, peixes e mares de dentro e de fora. Nas Vilas caiçaras da Ilha, pulsa a vida. Os moradores gostam de recepcionar os turistas, conversar e, sem dúvida, afirmar que não trocariam esse modo de vida por nada desse mundo. De Norte a Sul da Ilha, as vilas caiçaras representam importante patrimônio cultural.

A população da Ilha está estimada em doze mil habitantes, mas na alta temporada, entre os meses de dezembro a fevereiro, a população flutuante chega a 600 mil pessoas. A Ilha oferece ampla rede hoteleira e uma intensa agenda de eventos o ano inteiro, além de contrastes entre a badalação dos centros urbanos e a simplicidade das vilas caiçaras. Seja qual for a sua praia, a Ilha Comprida agrada a todos.

A cidade consta com uma população de 47,01hab/km², com 98,2% da população escolarizada, baixa mortalidade infantil, e o PIB per Capta de aproximadamente R\$ 70.000,00.

4.2 Bairro

4.2.1 Mobilidade

A maioria das ruas são asfaltadas, conta com a facilidade de acesso a rodoviária, avenidas com fácil acesso, ciclovias e calçadas, existe também a facilidade com as linhas de ônibus que transitam pelo bairro.

4.2.2 Infraestrutura

A cidade de Ilha Grande consta com mais de 40 pousadas e hotéis, diversos comércios bem espalhados pela cidade e áreas de moradia, mais de 10 rodoviárias, também consta com 11 hospitais e postos de saúde, 24 restaurantes distribuídos pelo território e 2 portos para a interligação de Iguape com Ilha Comprida.

5.0 ÁREA PROJETADA

Levantamento métrico: Terreno: 10x25m²

Casa: 37,5m²

5.1 Levantamento Visual:

Vista da Garagem Externa



Vista da Casa Externa



Vista do Quintal



Vista da Garagem Interna



Corredor de acesso ao Quintal



Entrada da Residência



ESTUDO DE CASO

A seleção do espaço foi cuidadosamente pensada para dar ênfase nas texturas, evidenciando uma rica presença de elementos, principalmente a pedra e a madeira. Na análise prévia da madeira, observa-se uma ampla gama de tonalidades, que variam desde uma tonalidade escura e sólida até uma tonalidade mais clara e fluida. A iluminação também desempenha um papel significativo, sendo manifestada em todo o ambiente por meio das janelas estrategicamente proporcionadas, enfatizando, assim, a valorização da iluminação natural.

O ambiente exibe um estilo distintamente rústico, que é resultante da marcante presença dos elementos mencionados, enquanto simultaneamente demonstra uma ergonomia altamente eficiente. Esta abordagem reduz a dependência de iluminação artificial por meio de lâmpadas durante o dia.

O local também foi idealizado com uma ênfase particular na localização e no estilo e organização dos móveis, apresentando uma estética mais voltada para o cenário litorâneo. A decoração com elementos como a palha, pedras e madeiras. O projeto reflete a ideia de sustentabilidade, evidenciando pela forma que foram usadas, como garrafas de vidro convertida em vasos, o uso do forro de palha e a presença de uma cuba de pedra.

BRIEFING

Uma idosa viúva, aposentada de 76 anos tem 3 filhos com mais de 40 anos, mora com seu filho mais velho e dois de seus netos, gosta de ficar em casa e aproveitar a tranquilidade, mas também aproveita quando dá pra sair, recebe visitas frequentemente tanto de seus filhos quanto de amigos e parentes próximos, o que ela mais deseja no projeto é o assentamento de piso na parte posterior do terreno e o aumento da casa aproveitando melhor do tamanho do terreno,

DIAGNÓSTICO

De início, quando a planta baixa foi apresentada, percebemos que a casa possui um espaço reduzido, entretanto, ao visualizar o entorno da casa, nota-se que existe uma grande área que pode ser muito bem aproveitada e utilizada, com essa breve explicação, é possível facilitar o raciocínio que virá a seguir.

Foram adicionados 3 novos cômodos, aumentando assim o espaço da casa, sendo eles os cômodos internos, um quarto de hóspedes, uma sala e um toalete, na área externa foram acrescentados uma lavanderia, um jardim oriental, área de churrasqueira e uma piscina grande.

Os cômodos que já estavam presentes na planta original também sofreram alterações, o antigo banheiro social foi integrado ao quarto principal, tornando-se assim uma suíte, foi aumentado também o tamanho das janelas e da passagem da área de circulação da cozinha para a sala, houve a mudança do tipo do telhado da casa aumentando em poucos centímetros o seu pé-direito.

Localização: Rua Beethoven - Balneário Meu Recanto, Ilha Comprida – SP

PÚBLICO ALVO

O projeto residencial é destinado principalmente a atender às necessidades de uma idosa com 76 anos de idade que utiliza a casa como um espaço de lazer, frequentando-o periodicamente.

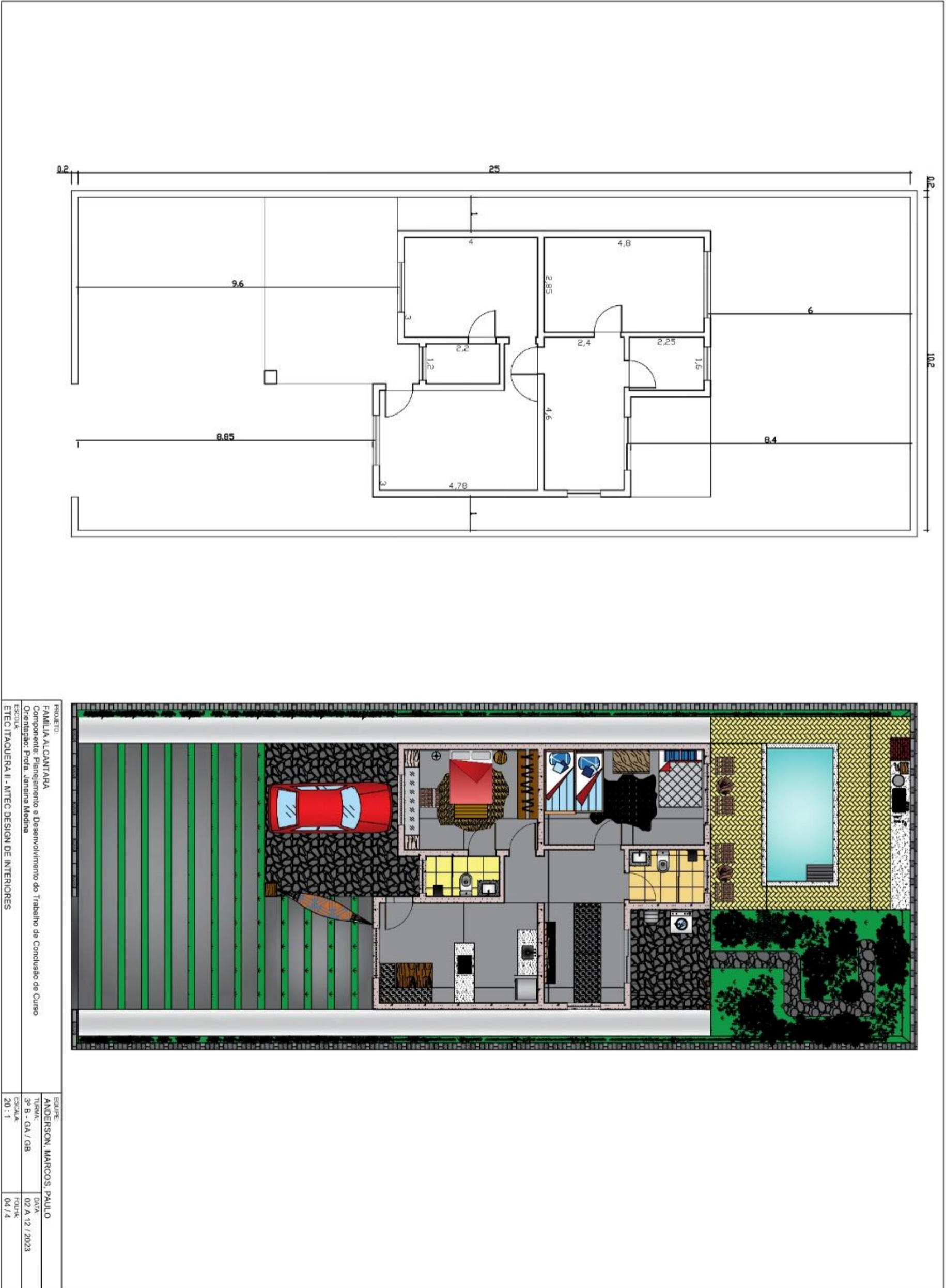
Geralmente a residência recebe os familiares da cliente, e, quando levado isso em consideração, o planejamento inclui cuidados especiais no quarto de hóspedes, contando também com a área externa da residência que compreende uma piscina e uma zona destinada a área Gourmet. A disposição dos espaços foi muito estudada e pensada para assegurar que a sua utilização seja livre de complicações para todos os hóspedes.

MOODBOARD



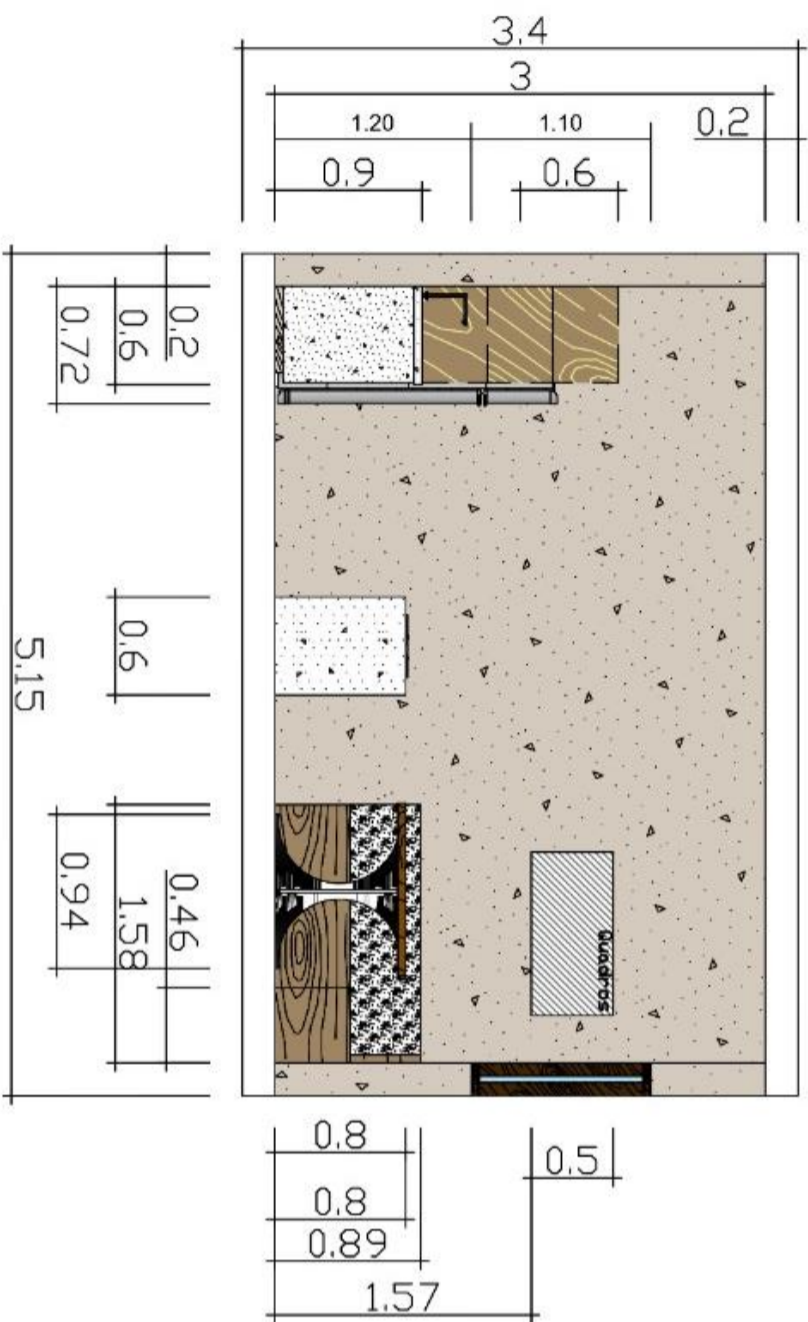
LAYOUT ILUSTRADO

Planta Ilustrada

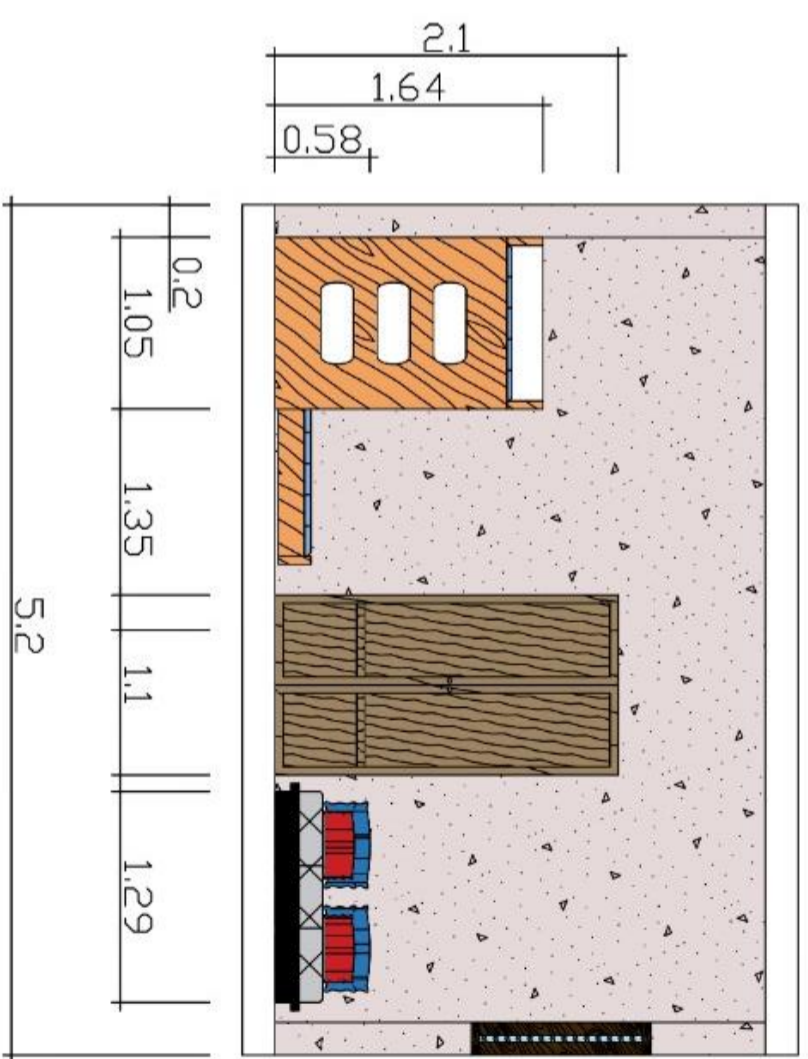


IMAGENS 2D

Vista Cozinha /
Sala de Jantar

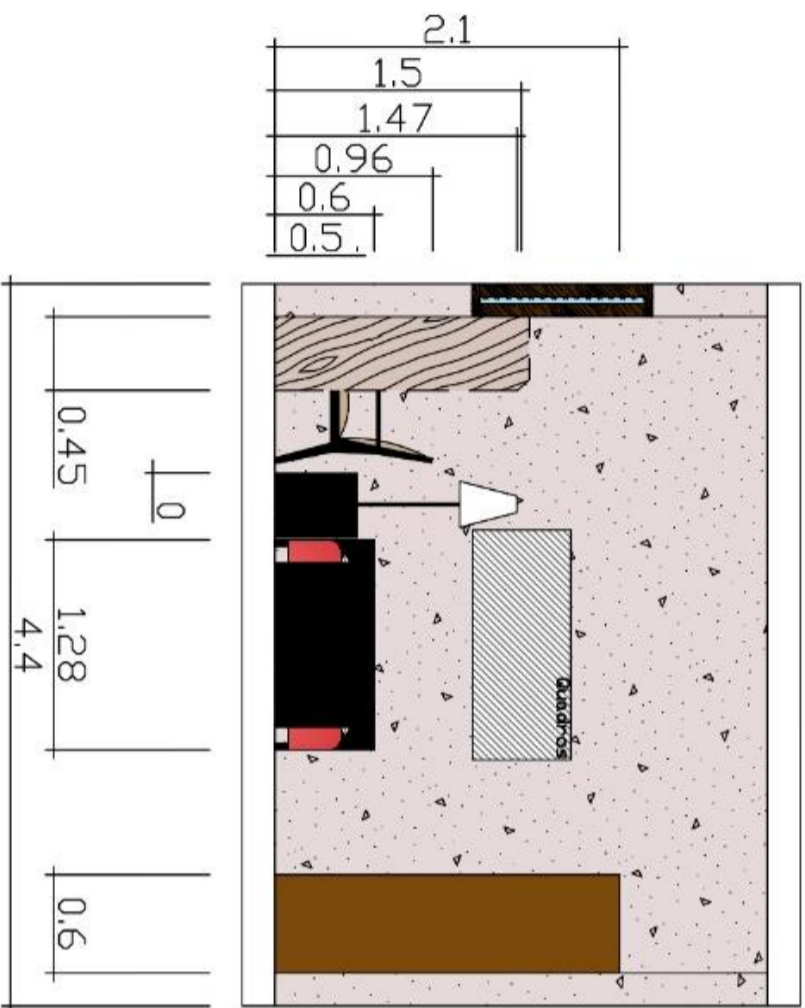


Vista
Dormitório

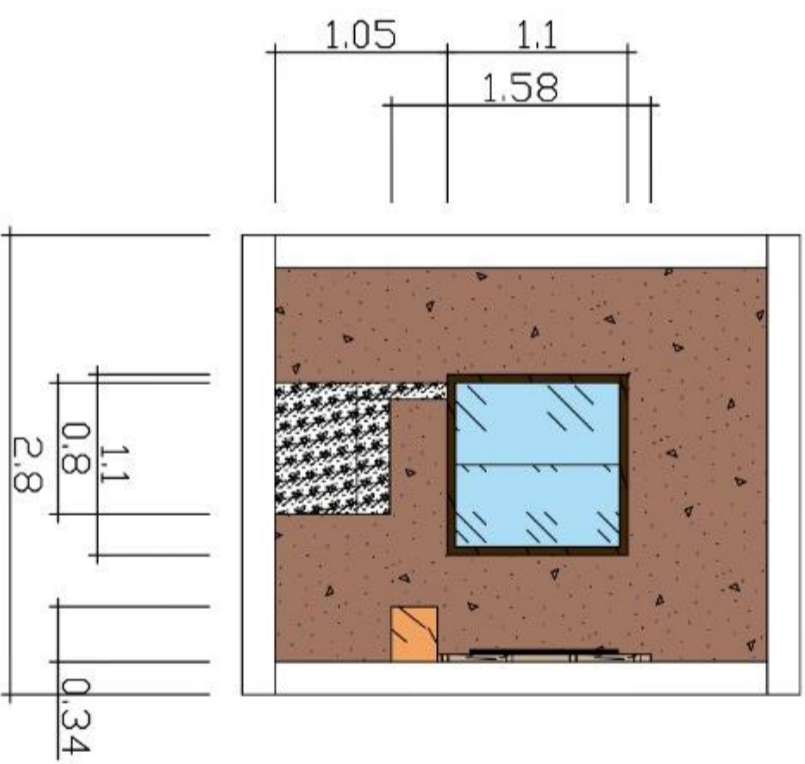


PROJETO:	FAMÍLIA ALCANTARA	ESQUE:	ANDERSON MARCOS PAULO
Componente:	Planejamento e Desenvolvimento do Trabalho de Conclusão de Curso	TURMA:	3º B - GA / GB
Orientador:	Profa. Janaina Medina	DATA:	02 A 12 / 2023
ESCOLA:	ETEC ITAQUERA II - MTEC DESIGN DE INTERIORES	FOLHA:	02 / 4
		ESCALA:	25 : 1

Vista Suíte

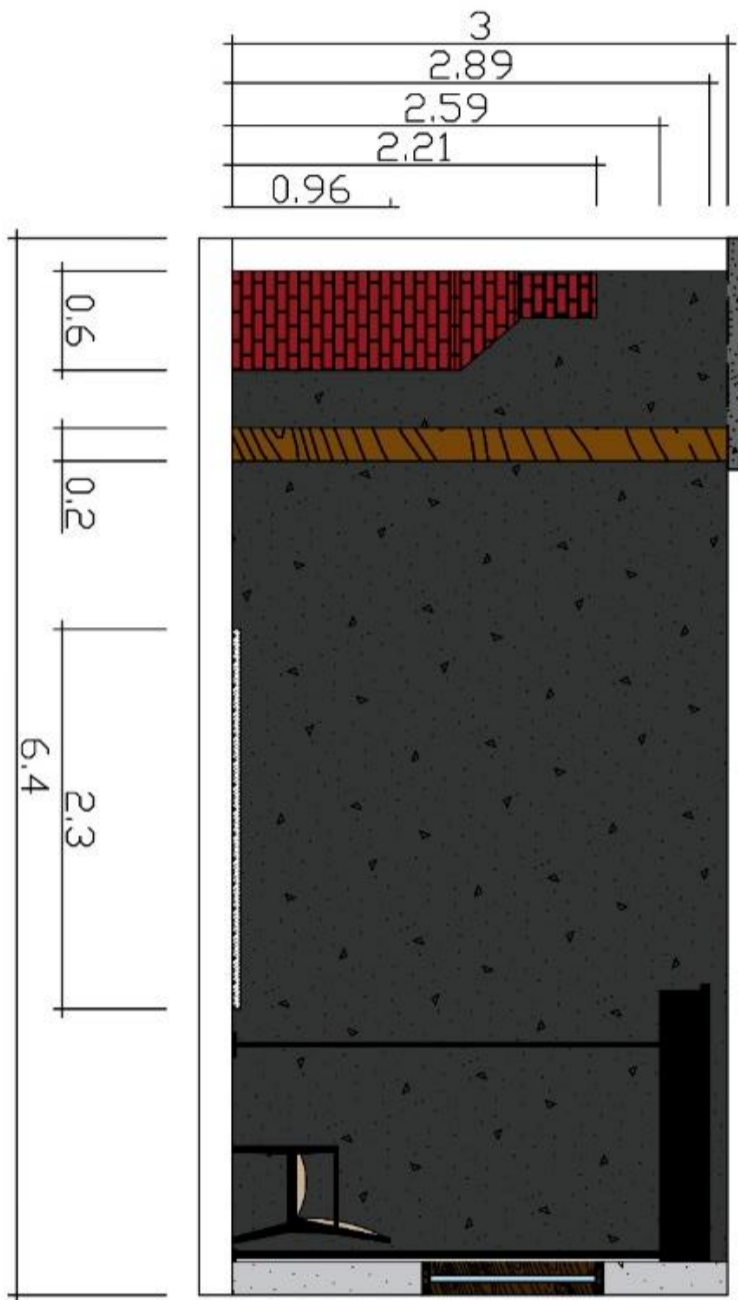


Vista Sala de estar

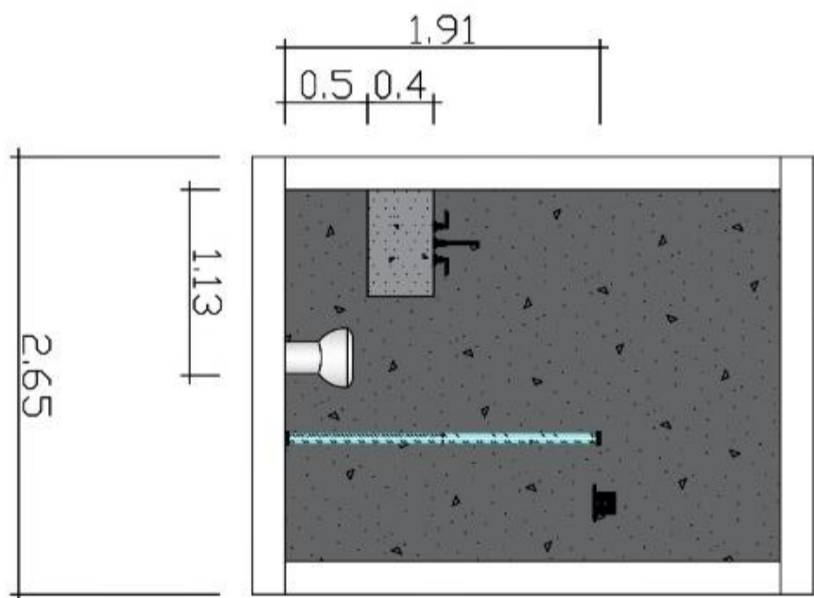


PROJETO:	FAMÍLIA ALCANTARA	EQUIPE:	ANDERSON, MARCOS, PAULO
Componente:	Planejamento e Desenvolvimento do Trabalho de Conclusão de Curso	Tubos:	3º B - GA / GB
Orientação:	Prof. Janaina Medina	DATA:	02.A.12 / 2023
ESCALA:	ETEC ITAQUERA II - NTEC DESIGN DE INTERIORES	ESCALA:	25 : 1
		FIGURA:	02 / 4

Vista Area Externa




Vista Banheiro



PROJETO: FAMILIA ALCANTARA Componente: Planejamento e Desenvolvimento do Trabalho de Conclusão de Curso Orientador: Profa. Janelina Medina ESCOLA: ETEC ITAQUERA II - MTEC DESIGN DE INTERIORES		EQUIPE: ANDERSON, MARCOS, PAULO Turma: 3º B - GA / GB ESCALA: 25 : 1		DATA: 02 A 12 / 2023 FOLHA: 04 / 4	
--	--	---	--	---	--

IMAGENS 3D

Cozinha / Sala de Jantar



Cozinha



Suite



W.C



Sala de Estar



Quarto de Hóspedes




Lavanderia




Jardim



Área Gourmet



Área de Lazer








MAQUETE








MEMORIAL DESCRITIVO

GARAGEM

MEMORIAL DESCRITIVO						
AMBIENTE	IMAGEM	PRODUTO	DIMENSÕES	CARACTERÍSTICAS	FABRICANTE	QUANTIDADE
Garagem		Lampada de Led -Tubo Led T8 20 volts 6500k	1,8x6,6x1,8cm	Branca - Tubular	ELGIN	2
Garagem		Revestimento de Parede - Interno Parede da Casa	3,2L	Névoa de Gramado	Coral	27m ²
Garagem		Revestimento de Piso - Externo	45x45x5cm	Auto-Drenante - Permeável	Vila Rommana	96m ²
Garagem		Revestimento de Piso - Externo	45x45x5cm	Grama delicada - Verde Uniforme	Trevo Gramas	96m ²
Garagem		Revestimento Interno - Muro	15kg	Cinza Escuro - Fosco	Votoran	105,6m ²

Área de Lazer

MEMORIAL DESCRITIVO						
AMBIENTE	IMAGEM	PRODUTO	DIMENSÕES	CARACTERÍSTICAS	FABRICANTE	QUANTIDADE
Área de Lazer		Lampada de Led - Tubo Led T8 20 volts 6500k	1,8x6,6x1,8cm	Branca - Tubular	ELGIN	2
Área de Lazer		Torneira Ducha Spray Preto	48x24cm	Preto Fosco em Metal - Monocomando	MM House	1
Área de Lazer		Cuba em Aço Inox Acetinado	47x30cm	Aço Inox 304	Tramontina	1
Área de Lazer		Churrasqueira de Concreto Pré Moldado - Tijolos Vermelhos	210x63x49cm	Concreto Usinado - Ferragem feita em Aço Inox	MGV	1
Área de Lazer		Poltrona Circle	94x97x102cm	Madeira Natural	WestWing	4
Área de Lazer		Revestimento Interno - Muro	15kg	Cinza Escuro - Fosco	Votoran	105,6m ²
Área de Lazer		Pastilha Porcelana	5x5cm	Coloração Azul	Atlas	8m ²
Área de Lazer		Porcelanato Polido Branco Master	62,5x62,5cm	Retificado - Bege	Elizabeth	35m ²
Área de Lazer		Marmore Branco Carrara Gioia	A Medida	Coloração Branca -	Best Mármore	3m

Lavanderia

MEMORIAL DESCRITIVO						
AMBIENTE	IMAGEM	PRODUTO	DIMENSÕES	CARACTERÍSTICAS	FABRICANTE	QUANTIDADE
Lavanderia		Arandela Stick	14x71,5x6,2cm	Metal Alumínio e Acrílico 2700k	Itamonte	1
Lavanderia		Revestimento de Piso - Externo	45x45x5cm	Auto-Drenante - Permeável	Vila Rommana	7,5m ²
Lavanderia		Máquina de Lavar Roupas Brastemp -	75x68x110cm	Coloração Branca com Tampo Escuro - suporta 16kg	Brastemp	1
Lavanderia		Lavadora de Roupas - Semi Automática	56,5x49,3x49,3cm	Coloração Branca - 16kg	Colormaq	1
Lavanderia		Varal Modular Stendmax	15x10x6cm	Coloração Branca	Maxeb	3
Lavanderia		Revestimento de Parede - Interno Parede da Casa	3,2L	Névoa de Gramado	Coral	7,5m ²
Lavanderia		Prateleira de Madeira Suspensa	2,4x0,4x0,2m	Madeira Clara	Autoral	1

W.C Social\Suíte

MEMORIAL DESCRITIVO						
AMBIENTE	IMAGEM	PRODUTO	DIMENSÕES	CARACTERÍSTICAS	FABRICANTE	QUANTIDADE
W.C Social		Torneira Banheiro Monocomando	18,5x5x35,5cm	Acabamento Escovano - Zinco - Preto	Generic	2
W.C Social		Chuveiro Eletrônico Acqua Storm	23x21x52cm	Coloração Preta 0 Alumínio Fosco - 220V	Lorenzetti	2
W.C Social		Esoelho Suspenso Redondo	90x60cm	Espelho Suspenso Redondo - Borda em Madeira Clara	Casadomo	2
W.C Social		Piso Cerâmica Aruna Bege	54x54cm	Acabamento Fosco	Arielle	7m ²
W.C Social		Coloração Acrílica Cinza	3,2L	Acabamento Fosco	Coral	6m ²
W.C Social		Lampada Led Branco Frio	Base E27	Lampada Bulbo - 100V - 240V x	Phillips	2
W.C Social		Cuba de pedra Rústica	65x50x40cm	Acabamento Rústico - Coloração Cinza Claro\Médio	Autoral	2
W.C Social		Tábua de Aopio	50x65x0,02cm	Acabamento Liixado - Sem Verniz	Autoral	2

Suíte

MEMORIAL DESCRITIVO						
AMBIENTE	IMAGEM	PRODUTO	DIMENSÕES	CARACTERÍSTICAS	FABRICANTE	QUANTIDADE
Suíte		Tapete couro organico Reno	200x255cm	Couro Bovino legítimo - Variação de formatos e cores	Woods	1
Suíte		Pendente Lustre Mini Pequim	24cm	Pintura Eletrostatica Bege -Alumínio	Luimnária Ambiente	2
Suíte		Cadeira Firenzi	89x51x48cm	Madeira Maciça Tauari	Etna	1
Suíte		Cama Queen Taramã	28x162x201cm	Acabamento de Pintura UV - MDP	Madeira Madeira	1
Suíte		Guarda Roupas	2,1x2,4x0,75cm	Acabamento I- MDP lixado - Verniz Claro	Atoral	1
Suíte		Mesa de Trabalho	155x300x75x50cm	MDP - Madeira Média e Vidro	Atoral	1
Suíte		Porcelanato Cimentício Acetinado	1,2x1,2m	Coloração Cinza Médio	Biancogres	11m ²
Suíte		Pintura Padrão Branco Presa	3,2L	Coloração Bege	Coral	16m ²
Suíte		Lampada Led Branco Frio	Base E27	Lampada Bulbo - 100V - 240V x	Phillips	1









Sala

MEMORIAL DESCRITIVO						
AMBIENTE	IMAGEM	PRODUTO	DIMENSÕES	CARACTERÍSTICAS	FABRICANTE	QUANTIDADE
Sala		Lampada Led Branco Frio	Base E27	Lampada Bulbo - 100V - 240V x	Phillips	1
Sala		Marrom Conhaque	3,2L	Sintético Fosco	Coral	Suficiente
Sala		Porcelanato Cimentício Acetinado	1,2x1,2m	Coloração Cinza Médio	Biancogres	Suficiente
Sala		Samsung Smat TV Crystal	22,6x139,9x74,9cm	55 " - 4k - UHD	Samsung	1
Sala		Painel para TV	122,5x136x25,2cm	Até 55 " - Porta de Correr	Madeira Madeira	1
Sala		Sofá Londres 3 Lugares	82x280x80cm	Base de Madeira	Autoral	1

Cozinha

MEMORIAL DESCRITIVO						
AMBIENTE	IMAGEM	PRODUTO	DIMENSÕES	CARACTERÍSTICAS	FABRICANTE	QUANTIDADE
Cozinha		Balcão de Cozinha	A Medida	Best Mármore	Atoral	15m ²
Cozinha		Cooktop 5 bocas	86x73x46cm	Acendimento automatico	Brastemp	1
Cozinha		Porcelanato Cimentício Acetinado	1,2x1,2m	Coloração Cinza Médio	Biancogres	30m ²
Cozinha		Cuba de Cozinha Inox Retangular	59x37x17cm	Aço Inoxidavel 304	Bela Metais	1
Cozinha		Pintura Padrão Branco Presa	3,2L	Coloração Bege	Coral	26m ²
Cozinha		Torneira Ducha Spray Preto	48x24cm	Preto Fosco em Metal - Monocomando	MM House	1
Cozinha		Canto Alemão	Lado A 145x45x45x45 Lado B 100x45x45x45	Detalhamento simples - Madeira Clara - Polido	Atoral	1
Cozinha		Geladeira Samsung Frost Free RL43	70x185x70cm	Acabamento metálico Fosco - Prateado	Samsung	1

Quarto de Hóspede

MEMORIAL DESCRITIVO						
AMBIENTE	IMAGEM	PRODUTO	DIMENSÕES	CARACTERÍSTICAS	FABRICANTE	QUANTIDADE
Quarto de Hóspedes		Porcelanato Cimentício Acetinado	1,2x1,2m	Coloração Cinza Médio	Biancogres	11m ²
Quarto de Hóspedes		Pintura Padrão Branco Presa	3,2L	Coloração Bege	Coral	16m ²
Quarto de Hóspedes		Pendente Lustre Mini Pequim	24cm	Pintura Eletrostática Bege -Alumínio	Luimnária Ambiente	2
Quarto de Hóspedes		Tapete Circular - Algodão	28x162x201cm	Algodão Tratado - Coloração Creme	Madeira Madeira	1
Quarto de Hóspedes		Tapete couro organico Reno	1,8x1,8m	Algodão Tratado - Coloração Creme	Woods	1
Quarto de Hóspedes		Triliche	1,6x1,9m	Acabamento com Verniz Claro e Polido	Autorial	1
Quarto de Hóspedes		Guarda Roupa	210x70x1,1m	Acabamento simples - Madeira Clara e verniz médio	Autorial	1
Quarto de Hóspedes		Lampada Led Branco Frio	Base E27	Lampada Bulbo - 100V - 240V x	Phillips	1

REFERÊNCIAS

Disponível em: CASACOR. Wabi-Sabi. <https://casacor.abril.com.br/decoracao/wabisabi/>.

Acesso em: 14 mar, 2023

Disponível em: VOGUE. Heard of Wabi-Sabi? Here's How to Try It in Your Home. <https://www.vogue.com.au/vogue-living/design/heard-of-wabisabi-heres-how-to-try-it-in-your-home/image-gallery/afb56ce8b4946ea2f163e9616d9a9101>.

Acesso em: 16 mar, 2023.

Disponível em: THERMOMATIC. Desumidificador de ar para maresia. <https://www.thermomatic.com.br/aplicacoes-para-casa/desumidificador-de-ar-paramaresia.html#:~:text=Os%2>

Acesso em 17 mar, 2023.

Disponível em: 0efeitos%20da%20maresia, diminuindo%20sua%20vida%20útil%20consideravelmente. Acesso em: 18 mar, 2023.

Disponível em: AECWEB. Materiais resistentes à maresia: saiba especificar. <https://www.aecweb.com.br/revista/materias/materiais-resistentes-a-maresia-saibaespecificar/11025>.

Acesso em: 18 mar, 2023.

Disponível em: https://www.archdaily.com.br/br/994713/108era-reforma-de-fazenda-em-graneravallribera-arquitectes?ad_source=search&ad_medium=projects_tab

Acesso em: 1 maio 2023.

Disponível em: https://www.archdaily.com.br/br/952327/vila-pelicanos-mainoffice?ad_source=search&ad_medium=projects_tab

Acesso em: 1 maio, 2023.

Disponível em: https://pt.wikipedia.org/wiki/Ilha_Comprida

Acesso em 30 abril, 2023.

Disponível em: <https://www.ilhacomprida.sp.gov.br/cidade>

Acesso em 30 abril, 2023.

Disponível em: <https://www.ilhacomprida.sp.gov.br/noticias/educacao>

Acesso em: 1 maio, 2023.

Disponível em: <https://cidades.ibge.gov.br/brasil/sp/ilha-comprida/panorama>

Acesso em: 1 maio, 2023.